



Pesquisa - Acadêmicos - Graduação (Por Faculdades) UFGD

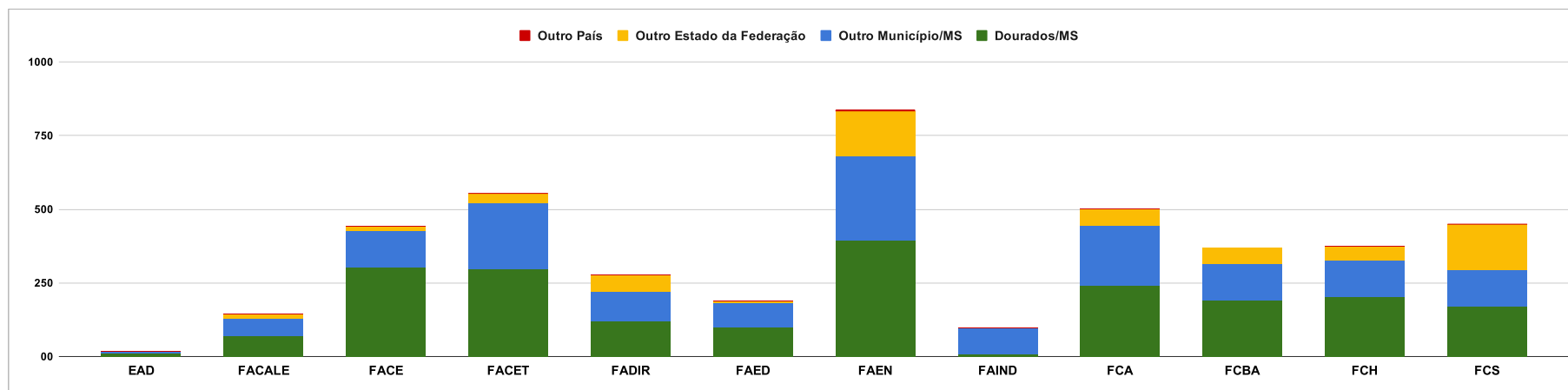
Total de Participantes da Pesquisa 4260

No atual contexto de pandemia, onde você está morando?

Questão - Alternativa Simples

Quantidade de Acadêmicos que responderam 4260

Tipo	FACULDADE												TOTAL	%
	EAD	FACALE	FACE	FACET	FADIR	FAED	FAEN	FAIND	FCA	FCBA	FCH	FCS		
Dourados/MS	11	70	302	298	123	101	395	08	243	189	201	170	2111	49,55%
Outro Município/MS	07	60	125	223	96	82	288	89	203	126	128	125	1552	36,43%
Outro Estado da Federação	00	12	16	33	61	07	150	01	54	55	44	152	585	13,73%
Outro País	00	00	00	03	00	00	05	00	00	01	00	03	12	0,28%
Total	18	142	443	557	280	190	838	98	500	371	373	450	4260	100,00%





Pesquisa - Acadêmicos - Graduação (Por Faculdades) UFGD

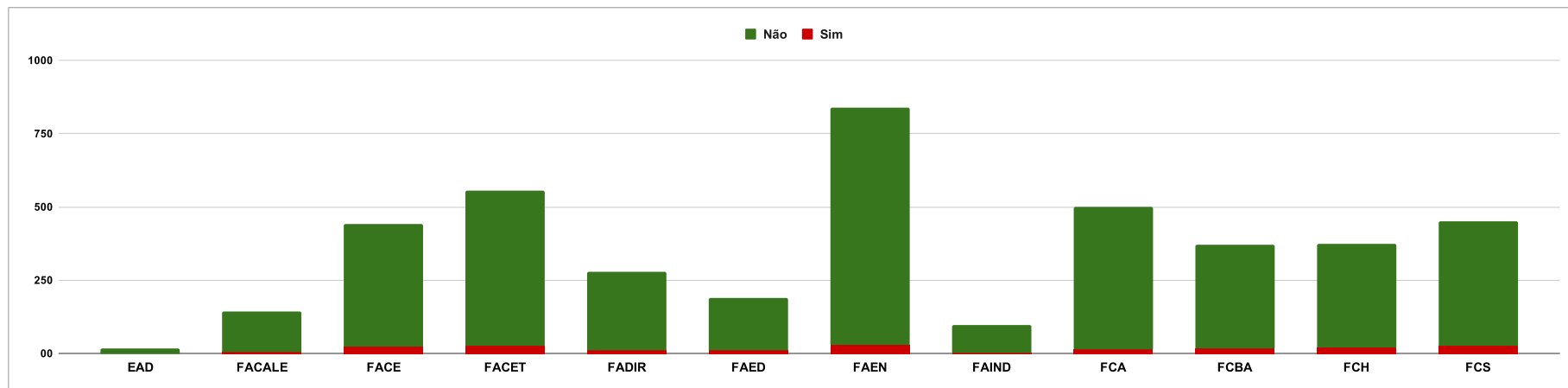
Total de Participantes da Pesquisa 4260

Você apresentou ou apresenta sintomas da Covid-19?

Questão - Alternativa Simples

Quantidade de Acadêmicos que responderam 4260

Tipo	FACULDADE												TOTAL	%
	EAD	FACALE	FACE	FACET	FADIR	FAED	FAEN	FAIND	FCA	FCBA	FCH	FCS		
Sim	00	04	24	26	11	10	29	01	14	18	19	25	181	4,25%
Não	18	138	419	531	269	180	809	97	486	353	354	425	4079	95,75%
TOTAL	18	142	443	557	280	190	838	98	500	371	373	450	4260	100,00%





Pesquisa - Acadêmicos - Graduação (Por Faculdades) UFGD

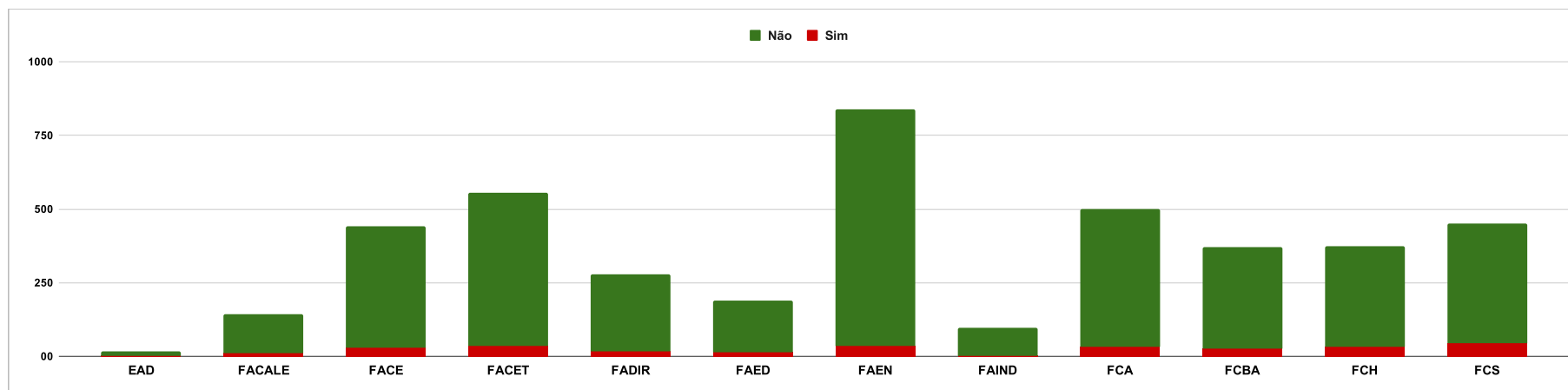
Total de Participantes da Pesquisa 4260

Você convive com alguma pessoa ou familiar que apresenta ou apresentou os sintomas da Covid-19?

Questão - Alternativa Simples

Quantidade de Acadêmicos que responderam 4260

Tipo	FACULDADE												TOTAL	%
	EAD	FACALE	FACE	FACET	FADIR	FAED	FAEN	FAIND	FCA	FCBA	FCH	FCS		
Sim	03	12	29	37	17	13	37	03	32	26	32	46	287	6,74%
Não	15	130	414	520	263	177	801	95	468	345	341	404	3973	93,26%
TOTAL	18	142	443	557	280	190	838	98	500	371	373	450	4260	100,00%





Pesquisa - Acadêmicos - Graduação (Por Faculdades) UFGD

Total de Participantes da Pesquisa 4260

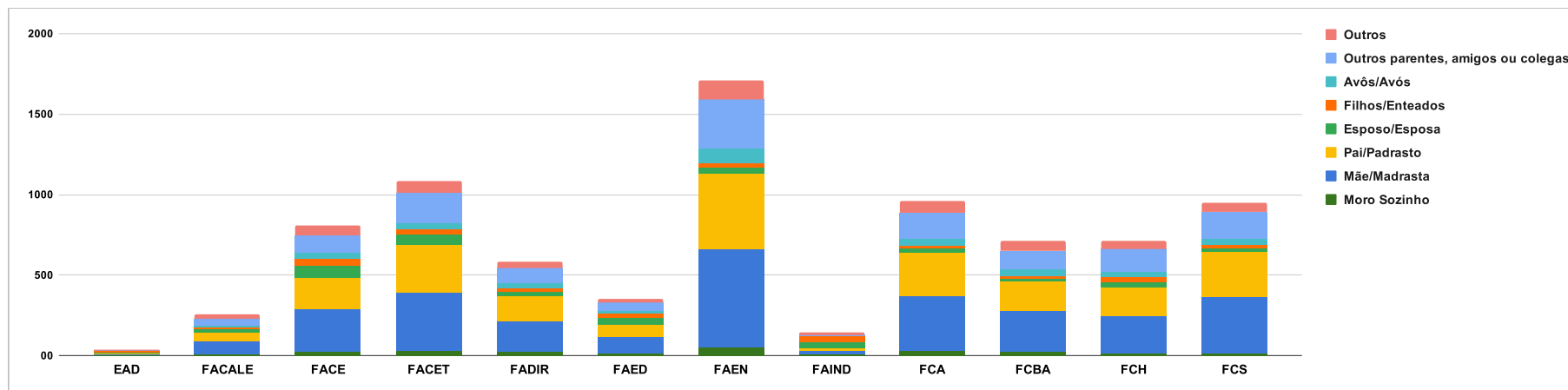
Quem mora neste momento com você?

Questão - Alternativa de Múltipla Escolha

Quantidade de Acadêmicos que responderam 4260

Tipo	FACULDADE											
	EAD	FACALE	FACE	FACET	FADIR	FAED	FAEN	FAIND	FCA	FCBA	FCH	FCS
Moro Sozinho	01	10	26	29	28	12	52	09	31	24	16	15
Mãe/Madrasta	07	76	263	364	192	106	608	23	337	255	230	346
Pai/Padrasto	06	60	193	299	151	76	471	16	274	186	179	285
Esposo/Esposa	09	19	80	62	29	40	38	39	25	18	37	23
Filhos/Enteados	06	11	45	31	22	30	29	32	20	12	26	20
Avós/Avós	00	11	30	42	26	18	89	03	40	41	36	40
Outros parentes, amigos ou colegas	05	41	112	184	97	47	306	07	163	115	137	163
Outros	04	30	61	76	40	22	114	15	72	62	52	60

Observação: Por ser uma questão de múltipla escolha, o acadêmico pode escolher uma ou mais alternativas





Pesquisa - Acadêmicos - Graduação (Por Faculdades) UFGD

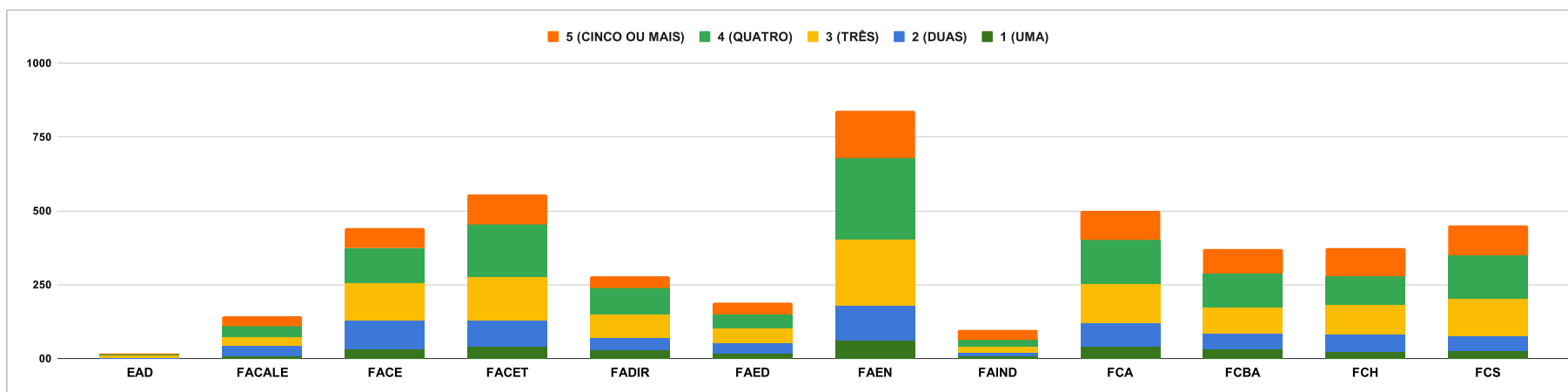
Total de Participantes da Pesquisa 4260

Contando com você, quantas pessoas moram ou estão neste momento com você na mesma residência?

Questão - Alternativa Simples

Quantidade de Acadêmicos que responderam 4260

Tipo	FACULDADE												TOTAL	%
	EAD	FACALE	FACE	FACET	FADIR	FAED	FAEN	FAIND	FCA	FCBA	FCH	FCS		
1 (UMA)	01	09	34	42	29	18	61	09	43	33	23	26	328	7,70%
2 (DUAS)	02	35	93	89	43	33	120	11	77	53	60	51	667	15,66%
3 (TRÊS)	07	30	130	145	78	52	221	22	135	88	101	129	1138	26,71%
4 (QUATRO)	03	35	117	178	90	48	278	22	147	113	94	145	1270	29,81%
5 (CINCO OU MAIS)	05	33	69	103	40	39	158	34	98	84	95	99	857	20,12%
TOTAL	18	142	443	557	280	190	838	98	500	371	373	450	4260	100,00%





Pesquisa - Acadêmicos - Graduação (Por Faculdades) UFGD

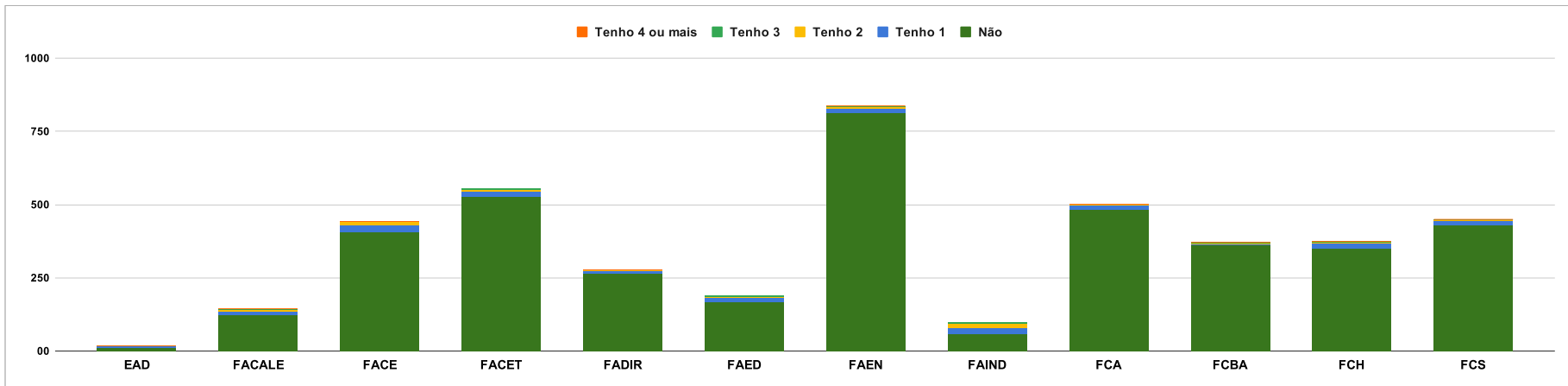
Total de Participantes da Pesquisa 4260

Você tem filhos em idade escolar que moram com você ou que tenha guarda compartilhada?

Questão - Alternativa Simples

Quantidade de Acadêmicos que responderam 4260

Tipo	FACULDADE												TOTAL	%
	EAD	FACALE	FACE	FACET	FADIR	FAED	FAEN	FAIND	FCA	FCBA	FCH	FCS		
Não	12	126	408	529	265	167	813	59	486	361	349	430	4005	94,01%
Tenho 1	04	10	22	18	11	15	16	20	12	03	18	16	165	3,87%
Tenho 2	02	05	11	06	04	05	07	15	02	04	03	01	65	1,53%
Tenho 3	00	01	02	02	00	02	01	03	00	03	03	01	18	0,42%
Tenho 4 ou mais	00	00	00	02	00	01	01	01	00	00	00	02	07	0,16%
TOTAL	18	142	443	557	280	190	838	98	500	371	373	450	4260	100,00%





Pesquisa - Acadêmicos - Graduação (Por Faculdades) UFGD

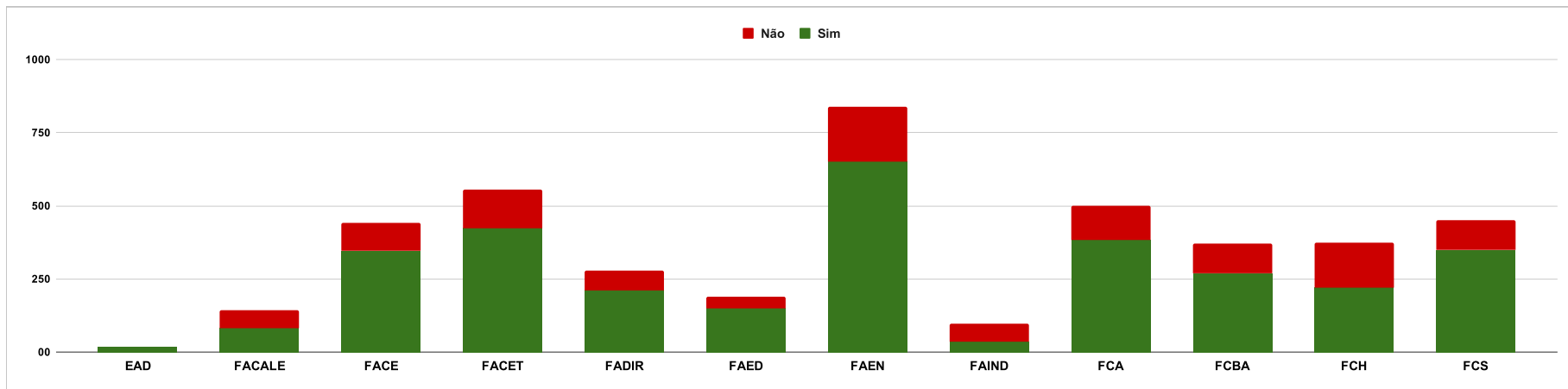
Total de Participantes da Pesquisa 4260

O ambiente em que você mora, neste momento de pandemia da Covid-19, tem as condições necessárias e adequadas para que você participe de aulas

Questão - Alternativa Simples

Quantidade de Acadêmicos que responderam 4260

Tipo	FACULDADE												TOTAL	%
	EAD	FACALE	FACE	FACET	FADIR	FAED	FAEN	FAIND	FCA	FCBA	FCH	FCS		
Sim	16	81	348	423	211	149	652	37	384	269	220	351	3141	73,73%
Não	02	61	95	134	69	41	186	61	116	102	153	99	1119	26,27%
TOTAL	18	142	443	557	280	190	838	98	500	371	373	450	4260	100,00%





Pesquisa - Acadêmicos - Graduação (Por Faculdades) UFGD

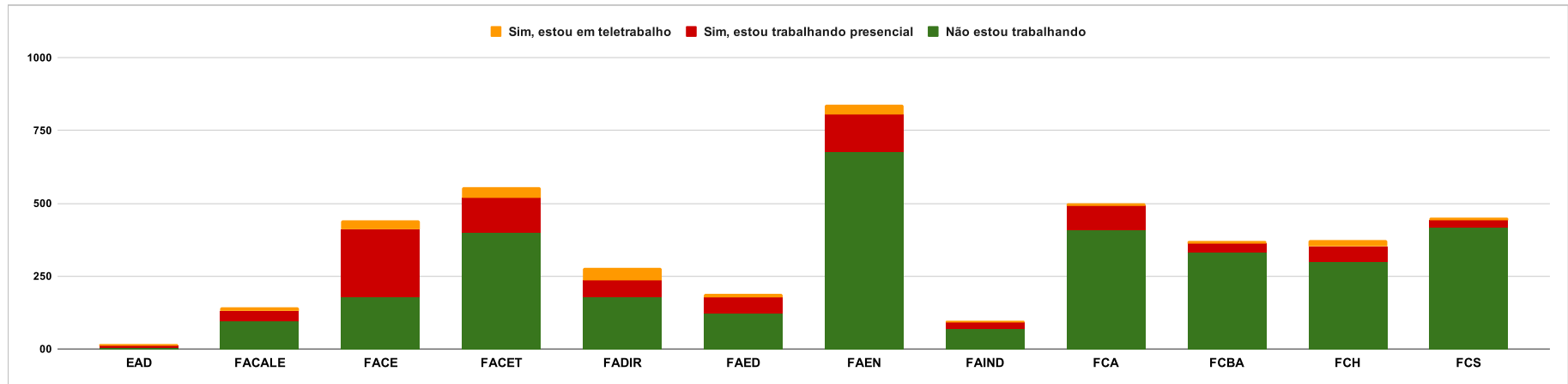
Total de Participantes da Pesquisa 4260

Você está trabalhando?

Questão - Alternativa Simples

Quantidade de Acadêmicos que responderam 4260

Tipo	FACULDADE												TOTAL	%
	EAD	FACALE	FACE	FACET	FADIR	FAED	FAEN	FAIND	FCA	FCBA	FCH	FCS		
Não estou trabalhando	04	98	179	398	178	122	676	69	407	331	301	417	3180	74,65%
Sim, estou trabalhando presencial	06	33	231	121	59	56	128	21	85	31	51	25	847	19,88%
Sim, estou em teletrabalho	08	11	33	38	43	12	34	08	08	09	21	08	233	5,47%
TOTAL	18	142	443	557	280	190	838	98	500	371	373	450	4260	100,00%





Pesquisa - Acadêmicos - Graduação (Por Faculdades) UFGD

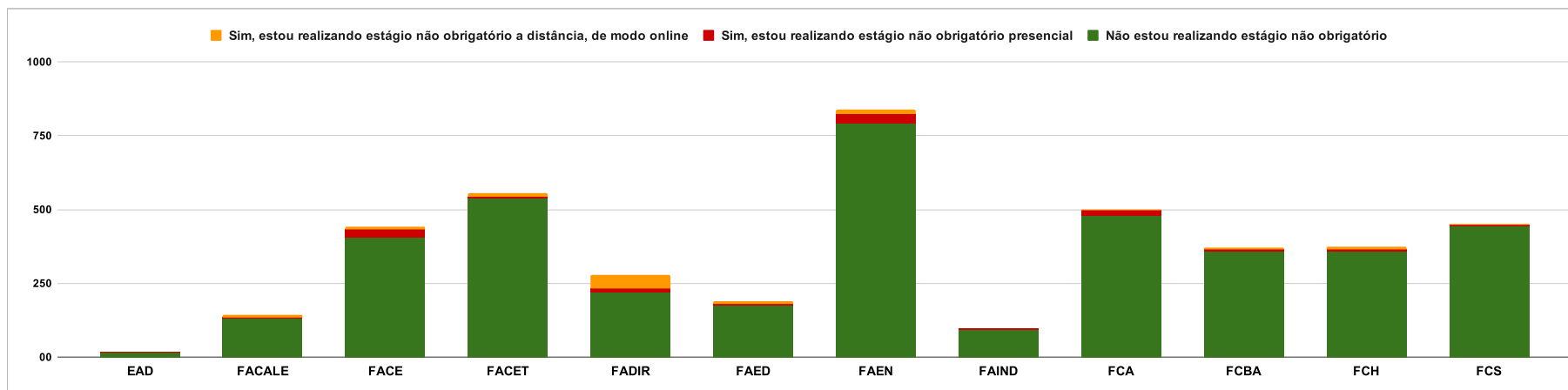
Total de Participantes da Pesquisa 4260

Você está realizando estágio não obrigatório?

Questão - Alternativa Simples

Quantidade de Acadêmicos que responderam 4260

Tipo	FACULDADE												TOTAL	%
	EAD	FACALE	FACE	FACET	FADIR	FAED	FAEN	FAIND	FCA	FCBA	FCH	FCS		
Não estou realizando estágio não obrigatório	17	130	405	540	219	177	794	94	478	359	358	445	4016	94,27%
Sim, estou realizando estágio não obrigatório presencial	00	04	29	04	15	04	29	03	20	07	08	04	127	2,98%
Sim, estou realizando estágio não obrigatório a distância, de modo online	01	08	09	13	46	09	15	01	02	05	07	01	117	2,75%
TOTAL	18	142	443	557	280	190	838	98	500	371	373	450	4260	100,00%





Pesquisa - Acadêmicos - Graduação (Por Faculdades) UFGD

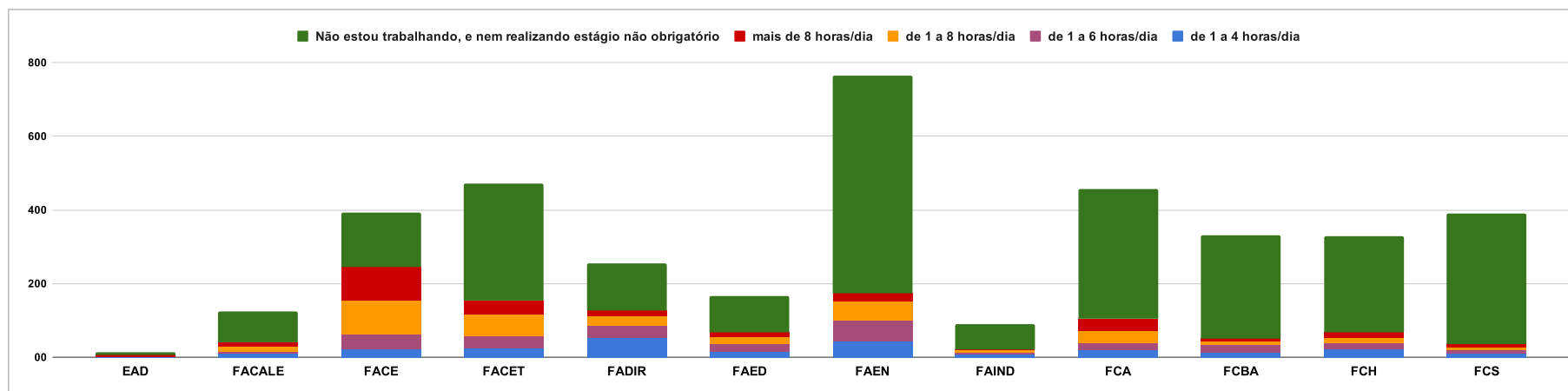
Total de Participantes da Pesquisa 4260

Se você está trabalhando e/ou realizando estágio não obrigatório, quantas horas por dia você tem se dedicado?

Questão - Alternativa Simples

Quantidade de Acadêmicos que responderam 3785

Tipo	FACULDADE													TOTAL	%
	EAD	FACALE	FACE	FACET	FADIR	FAED	FAEN	FAIND	FCA	FCBA	FCH	FCS			
de 1 a 4 horas/dia	01	11	20	23	52	17	43	10	21	15	23	12	248	6,55%	
de 1 a 6 horas/dia	00	06	43	34	34	20	57	03	17	19	16	10	259	6,84%	
de 1 a 8 horas/dia	01	13	90	61	27	18	51	07	36	09	15	06	334	8,82%	
mais de 8 horas/dia	05	10	93	37	14	14	23	01	32	07	15	07	258	6,82%	
Não estou trabalhando, e nem realizando estágio não obrigatório	07	84	146	316	127	98	590	70	350	282	261	355	2686	70,96%	
TOTAL	14	124	392	471	254	167	764	91	456	332	330	390	3785	100,00%	





Pesquisa - Acadêmicos - Graduação (Por Faculdades) UFGD

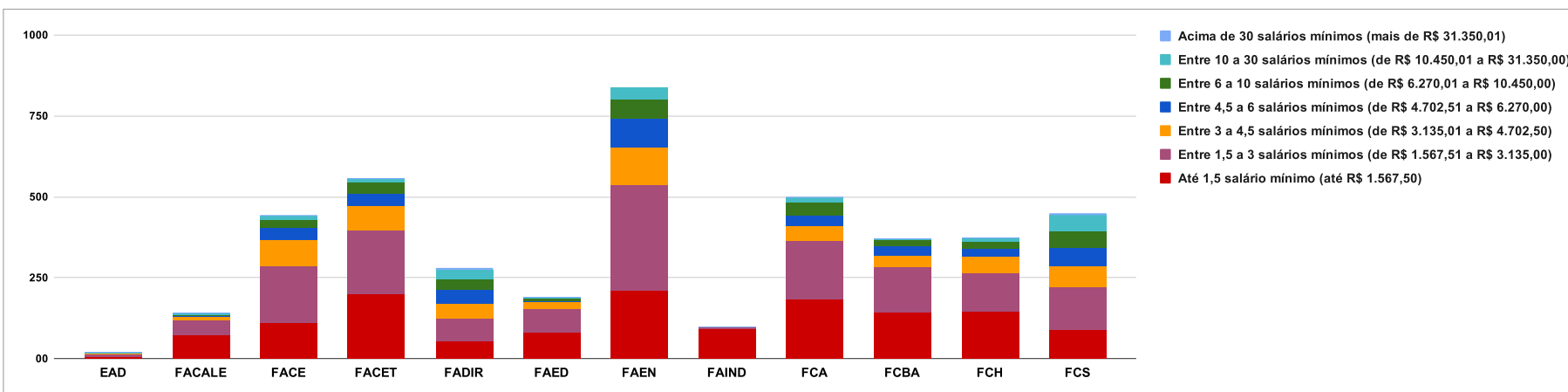
Total de Participantes da Pesquisa 4260

Qual a faixa de renda total de sua família, incluindo seus rendimentos?

Questão - Alternativa Simples

Quantidade de Acadêmicos que responderam 4260

Tipo	FACULDADE												TOTAL	%
	EAD	FACALE	FACE	FACET	FADIR	FAED	FAEN	FAIND	FCA	FCBA	FCH	FCS		
Até 1,5 salário mínimo (até R\$ 1.567,50)	06	73	112	201	54	81	211	91	182	142	146	90	1389	32,61%
Entre 1,5 a 3 salários mínimos (de R\$ 1.567,51 a R\$ 3.135,00)	06	46	173	194	68	74	326	06	183	141	118	131	1466	34,41%
Entre 3 a 4,5 salários mínimos (de R\$ 3.135,01 a R\$ 4.702,50)	03	13	83	78	49	21	116	01	46	37	52	66	565	13,26%
Entre 4,5 a 6 salários mínimos (de R\$ 4.702,51 a R\$ 6.270,00)	02	03	37	39	42	04	90	00	33	27	23	55	355	8,33%
Entre 6 a 10 salários mínimos (de R\$ 6.270,01 a R\$ 10.450,00)	00	03	24	34	35	08	59	00	38	21	24	50	296	6,95%
Entre 10 a 30 salários mínimos (de R\$ 10.450,01 a R\$ 31.350,00)	01	03	12	11	27	02	35	00	15	03	10	51	170	3,99%
Acima de 30 salários mínimos (mais de R\$ 31.350,01)	00	01	02	00	05	00	01	00	03	00	00	07	19	0,45%
TOTAL	18	142	443	557	280	190	838	98	500	371	373	450	4260	100,00%





Pesquisa - Acadêmicos - Graduação (Por Faculdades) UFGD

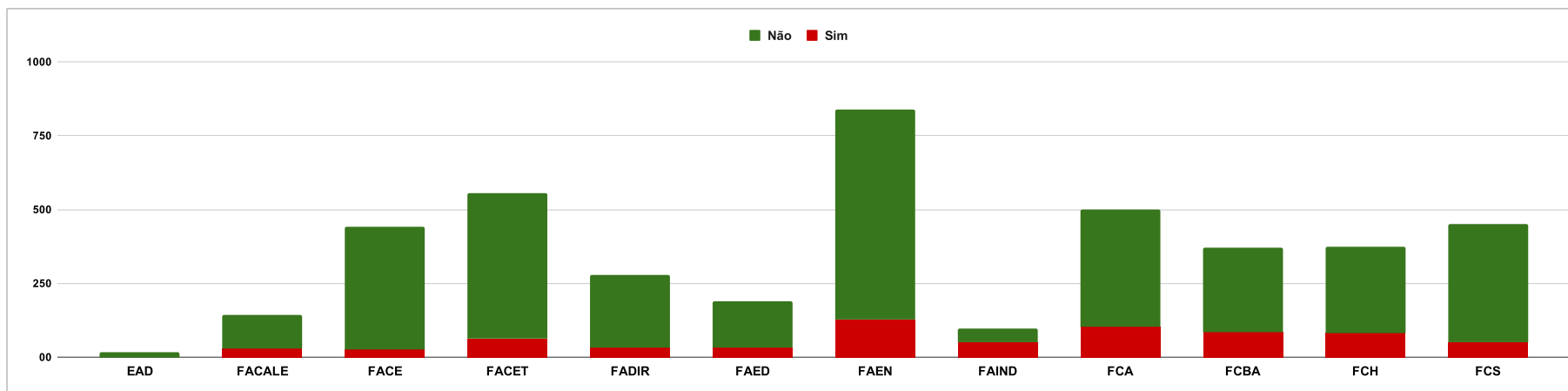
Total de Participantes da Pesquisa 4260

Você recebe algum auxílio do Programa de Assistência Estudantil da UFGD?

Questão - Alternativa Simples

Quantidade de Acadêmicos que responderam 4260

Tipo	FACULDADE												TOTAL	%
	EAD	FACALE	FACE	FACET	FADIR	FAED	FAEN	FAIND	FCA	FCBA	FCH	FCS		
Sim	00	30	27	63	32	32	129	51	102	84	82	52	684	16,06%
Não	18	112	416	494	248	158	709	47	398	287	291	398	3576	83,94%
TOTAL	18	142	443	557	280	190	838	98	500	371	373	450	4260	100,00%





Pesquisa - Acadêmicos - Graduação (Por Faculdades) UFGD

Total de Participantes da Pesquisa 4260

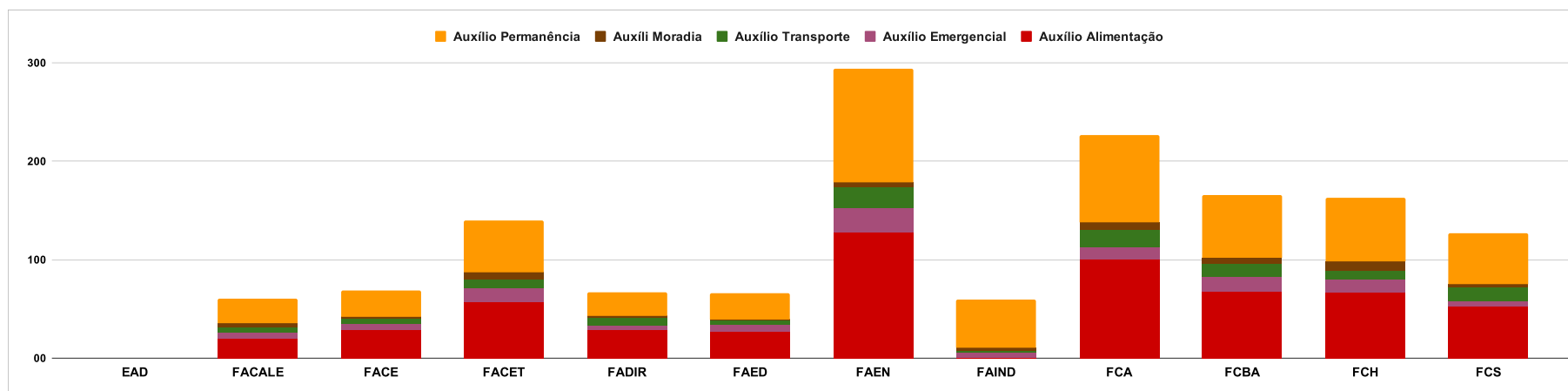
Se você recebe auxílio do Programa de Assistência Estudantil da UFGD, marque qual tipo de auxílio você recebe:

Questão - Alternativa de Múltipla Escolha

Quantidade de Acadêmicos que responderam 684

Tipo	FACULDADE											
	EAD	FACALE	FACE	FACET	FADIR	FAED	FAEN	FAIND	FCA	FCBA	FCH	FCS
Auxílio Alimentação	00	20	29	57	29	27	128	01	100	68	67	53
Auxílio Emergencial	00	06	07	15	05	08	25	05	13	15	13	05
Auxílio Transporte	00	06	04	08	07	03	21	02	18	14	09	15
Auxílio Moradia	00	04	02	07	02	01	05	03	07	05	09	02
Auxílio Permanência	00	25	27	53	24	27	115	49	89	64	65	52
TOTAL	00	61	69	140	67	66	294	60	227	166	163	127

Observação: Por ser uma questão de múltipla escolha, o acadêmico pode escolher uma ou mais alternativas





Pesquisa - Acadêmicos - Graduação (Por Faculdades) UFGD

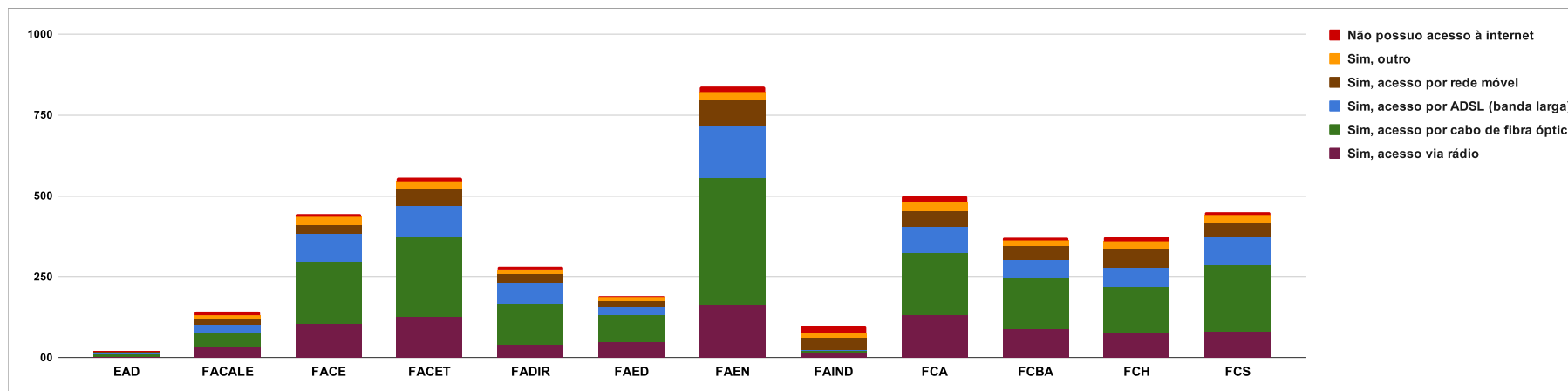
Total de Participantes da Pesquisa 4260

Você possui acesso à internet em casa?

Questão - Alternativa Simples

Quantidade de Acadêmicos que responderam 4260

Tipo	FACULDADE												TOTAL	%
	EAD	FACALE	FACE	FACET	FADIR	FAED	FAEN	FAIND	FCA	FCBA	FCH	FCS		
Sim, acesso via rádio	04	33	107	125	40	49	163	17	132	88	75	80	913	21,43%
Sim, acesso por cabo de fibra óptica	07	46	190	251	129	82	394	03	192	160	143	206	1803	42,32%
Sim, acesso por ADSL (banda larga)	03	24	86	94	64	26	161	04	81	56	60	88	747	17,54%
Sim, acesso por rede móvel	04	16	28	52	29	20	78	40	47	42	59	45	460	10,80%
Sim, outro	00	13	24	22	10	10	26	12	28	17	21	21	204	4,79%
Não possui acesso à internet	00	10	08	13	08	03	16	22	20	08	15	10	133	3,12%
TOTAL	18	142	443	557	280	190	838	98	500	371	373	450	4260	100,00%





Pesquisa - Acadêmicos - Graduação (Por Faculdades) UFGD

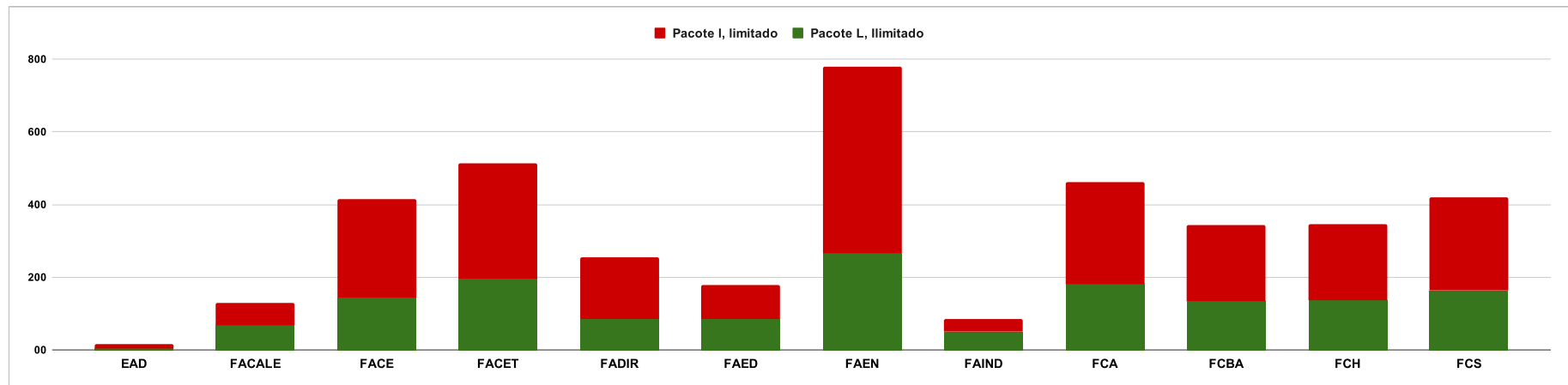
Total de Participantes da Pesquisa 4260

Que tipo de pacote de internet você tem?

Questão - Alternativa Simples

Quantidade de Acadêmicos que responderam **3946**

Tipo	FACULDADE												TOTAL	%
	EAD	FACALE	FACE	FACET	FADIR	FAED	FAEN	FAIND	FCA	FCBA	FCH	FCS		
Pacote L, Ilimitado	05	67	145	196	86	86	265	50	182	134	138	163	1517	38,44%
Pacote I, limitado	12	62	269	318	170	93	515	36	281	210	207	256	2429	61,56%
TOTAL	17	129	414	514	256	179	780	86	463	344	345	419	3946	100,00%





Pesquisa - Acadêmicos - Graduação (Por Faculdades) UFGD

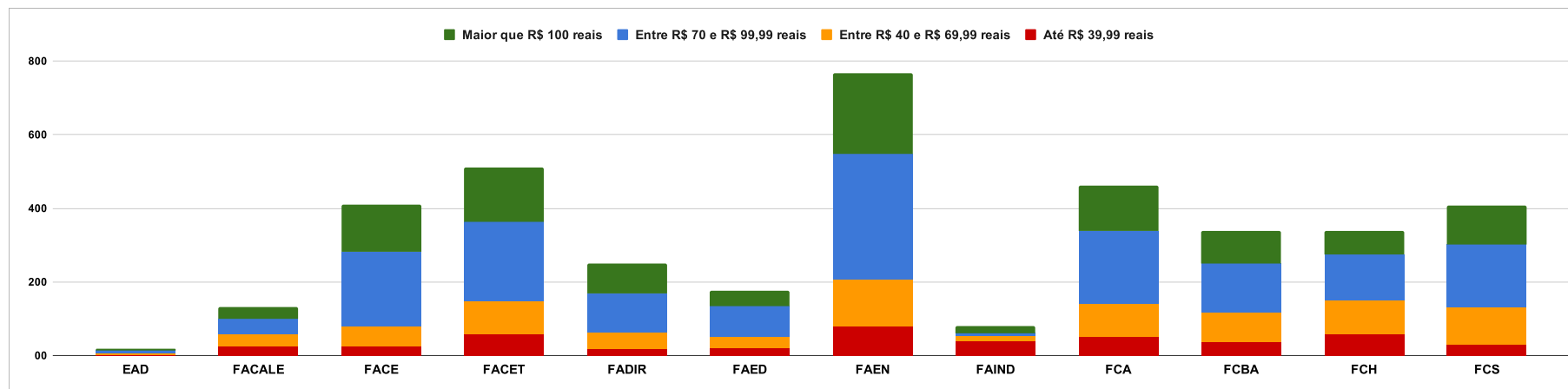
Total de Participantes da Pesquisa 4260

Qual o valor do seu pacote?

Questão - Alternativa Simples

Quantidade de Acadêmicos que responderam 3891

Tipo	FACULDADE												TOTAL	%
	EAD	FACALE	FACE	FACET	FADIR	FAED	FAEN	FAIND	FCA	FCBA	FCH	FCS		
Até R\$ 39,99 reais	01	25	27	57	18	20	81	40	50	38	57	30	444	11,41%
Entre R\$ 40 e R\$ 69,99 reais	06	34	53	90	44	30	128	12	93	80	95	103	768	19,74%
Entre R\$ 70 e R\$ 99,99 reais	07	41	202	217	107	84	340	08	195	133	123	169	1626	41,79%
Maior que R\$ 100 reais	04	32	128	147	81	42	218	20	123	88	64	106	1053	27,06%
TOTAL	18	132	410	511	250	176	767	80	461	339	339	408	3891	100,00%





Pesquisa - Acadêmicos - Graduação (Por Faculdades) UFGD

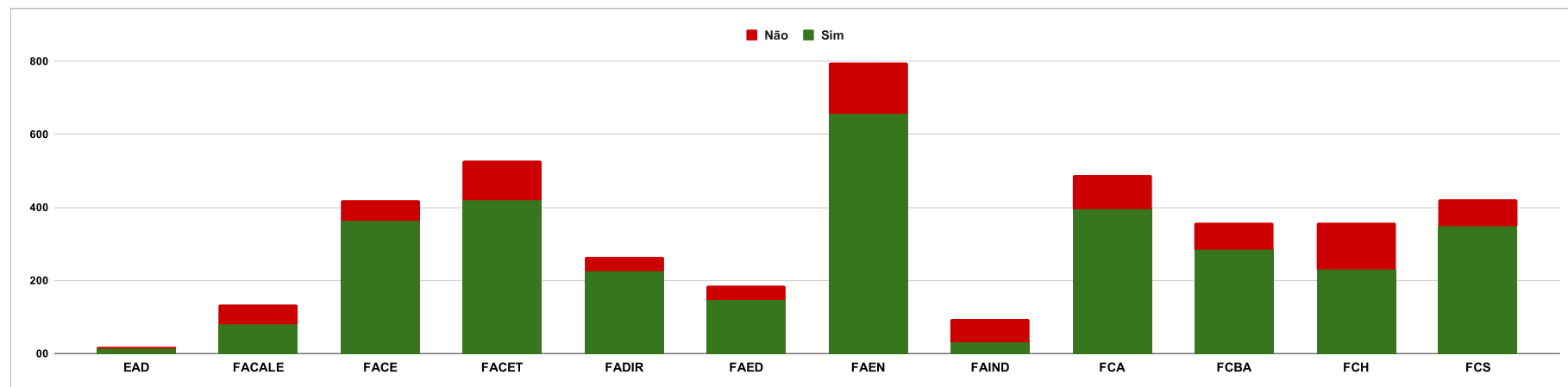
Total de Participantes da Pesquisa 4260

Você tem condições de manter o pagamento de serviço de acesso à internet com qualidade suficiente para participar de atividades online?

Questão - Alternativa Simples

Quantidade de Acadêmicos que responderam 4073

Tipo	FACULDADE												TOTAL	%
	EAD	FACALE	FACE	FACET	FADIR	FAED	FAEN	FAIND	FCA	FCBA	FCH	FCS		
Sim	15	80	363	419	226	146	657	32	396	285	231	349	3199	78,54%
Não	03	54	58	110	40	39	139	64	92	73	128	74	874	21,46%
TOTAL	18	134	421	529	266	185	796	96	488	358	359	423	4073	100,00%





Pesquisa - Acadêmicos - Graduação (Por Faculdades) UFGD

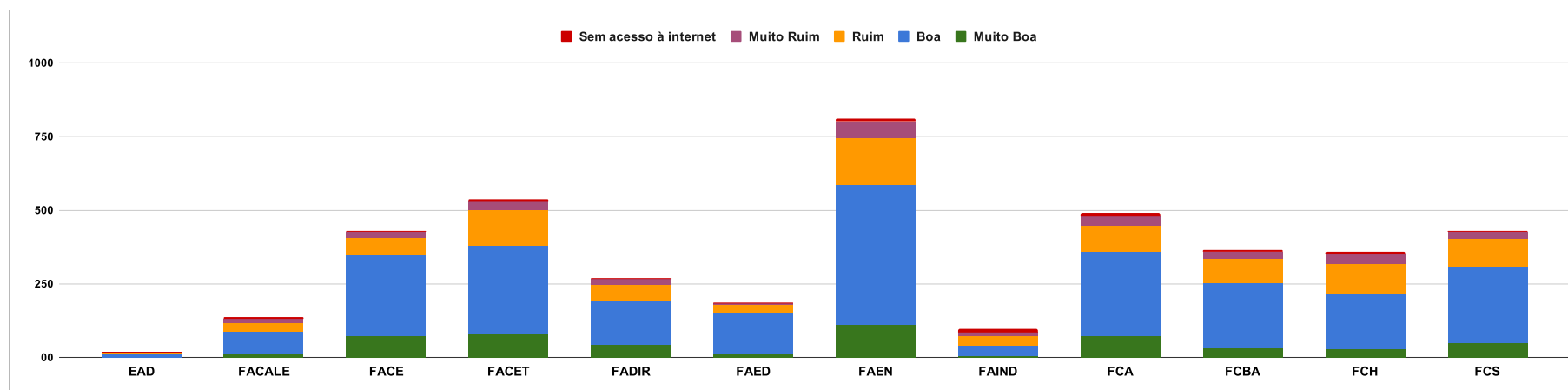
Total de Participantes da Pesquisa 4260

Qual a estabilidade do sinal da sua internet?

Questão - Alternativa Simples

Quantidade de Acadêmicos que responderam 4127

Tipo	FACULDADE												TOTAL	%
	EAD	FACALE	FACE	FACET	FADIR	FAED	FAEN	FAIND	FCA	FCBA	FCH	FCS		
Muito Boa	00	11	74	78	46	11	113	05	72	34	29	48	521	12,62%
Boa	15	77	274	303	148	143	474	36	286	220	184	262	2422	58,69%
Ruim	03	31	59	118	54	25	159	31	90	84	107	95	856	20,74%
Muito Ruim	00	12	20	31	18	04	55	12	30	21	30	21	254	6,15%
Sem acesso à internet	00	07	03	06	05	02	10	12	12	05	09	03	74	1,79%
TOTAL	18	138	430	536	271	185	811	96	490	364	359	429	4127	100,00%





Pesquisa - Acadêmicos - Graduação (Por Faculdades) UFGD

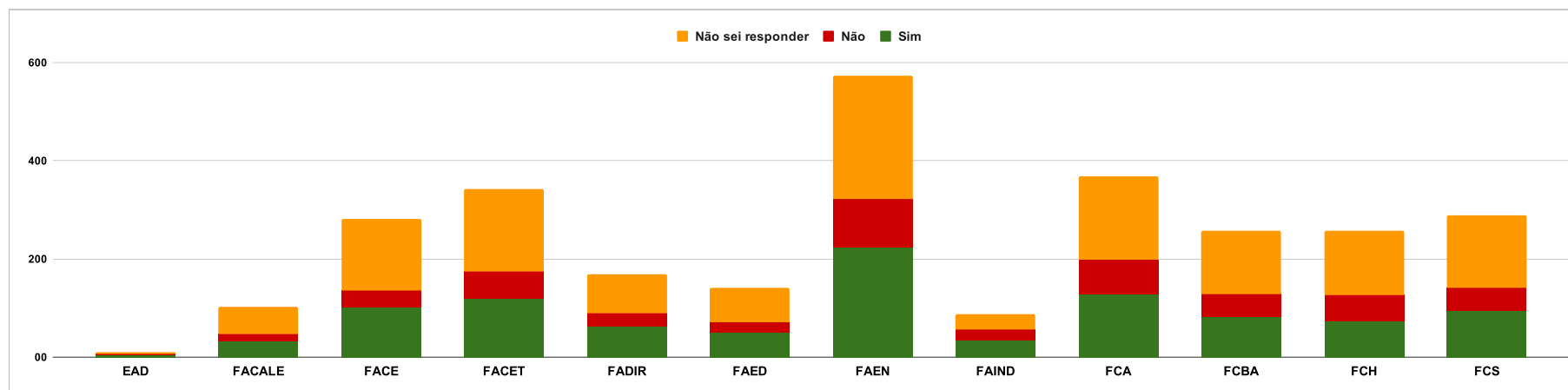
Total de Participantes da Pesquisa 4260

Se você não tem internet em casa, saberia responder se existe no seu bairro redes de acesso à internet?

Questão - Alternativa Simples

Quantidade de Acadêmicos que responderam 2884

Tipo	FACULDADE												TOTAL	%
	EAD	FACALE	FACE	FACET	FADIR	FAED	FAEN	FAIND	FCA	FCBA	FCH	FCS		
Sim	05	32	100	119	62	51	224	35	129	82	74	95	1008	34,95%
Não	02	16	35	55	27	21	99	22	69	47	53	47	493	17,09%
Não sei responder	04	55	147	168	81	69	251	31	170	129	131	147	1383	47,95%
TOTAL	11	103	282	342	170	141	574	88	368	258	258	289	2884	100,00%





Pesquisa - Acadêmicos - Graduação (Por Faculdades) UFGD

Total de Participantes da Pesquisa 4260

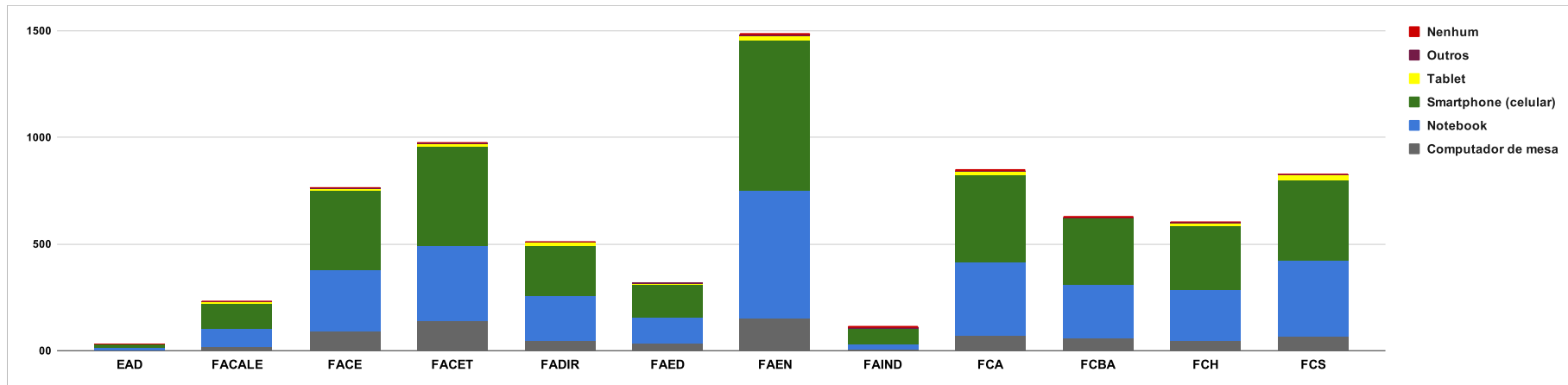
Assinale o(s) equipamento(s) que você possui e que estão em condições para uso imediato:

Questão - Alternativa de Múltipla Escolha

Quantidade de Acadêmicos que responderam 4260

Tipo	FACULDADE											
	EAD	FACALE	FACE	FACET	FADIR	FAED	FAEN	FAIND	FCA	FCBA	FCH	FCS
Computador de mesa	03	21	90	136	47	35	154	07	68	56	48	65
Notebook	13	82	289	358	207	120	598	24	348	255	236	355
Smartphone (celular)	16	121	369	462	238	157	705	73	409	311	302	380
Tablet	02	05	11	15	17	04	19	01	18	03	13	25
Outros	00	00	04	01	02	02	05	04	02	00	03	01
Nenhum	00	05	03	06	02	01	09	06	06	05	05	06

Observação: Por ser uma questão de múltipla escolha, o acadêmico pode escolher uma ou mais alternativas





Pesquisa - Acadêmicos - Graduação (Por Faculdades) UFGD

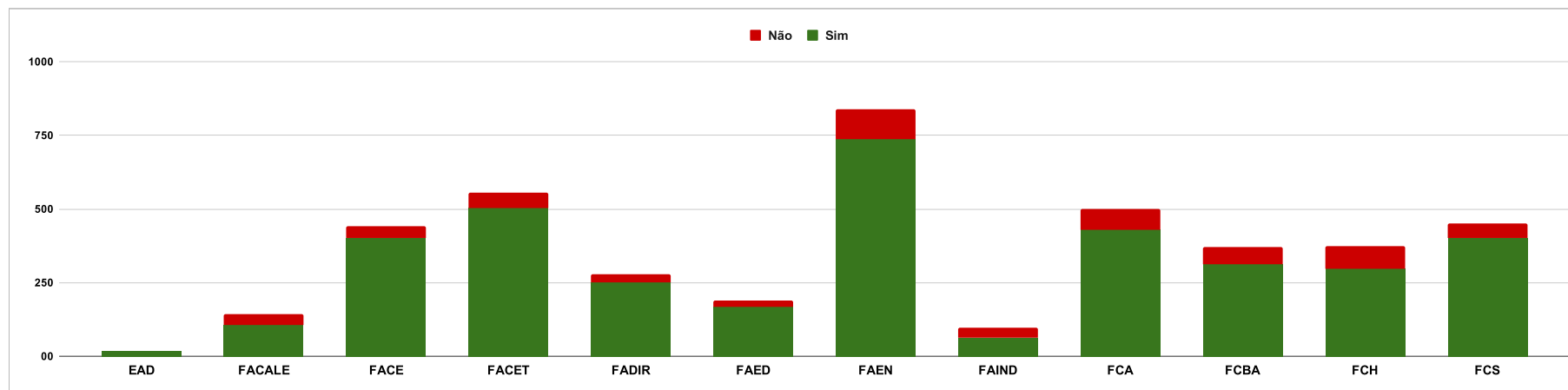
Total de Participantes da Pesquisa 4260

Os equipamentos que você possui em casa têm condições de realização de downloads de materiais (artigos, teses, livros, imagens, etc)?

Questão - Alternativa Simples

Quantidade de Acadêmicos que responderam 4260

Tipo	FACULDADE												TOTAL	%
	EAD	FACALE	FACE	FACET	FADIR	FAED	FAEN	FAIND	FCA	FCBA	FCH	FCS		
Sim	17	107	401	505	250	168	736	63	430	312	297	401	3687	86,55%
Não	01	35	42	52	30	22	102	35	70	59	76	49	573	13,45%
TOTAL	18	142	443	557	280	190	838	98	500	371	373	450	4260	100,00%





Pesquisa - Acadêmicos - Graduação (Por Faculdades) UFGD

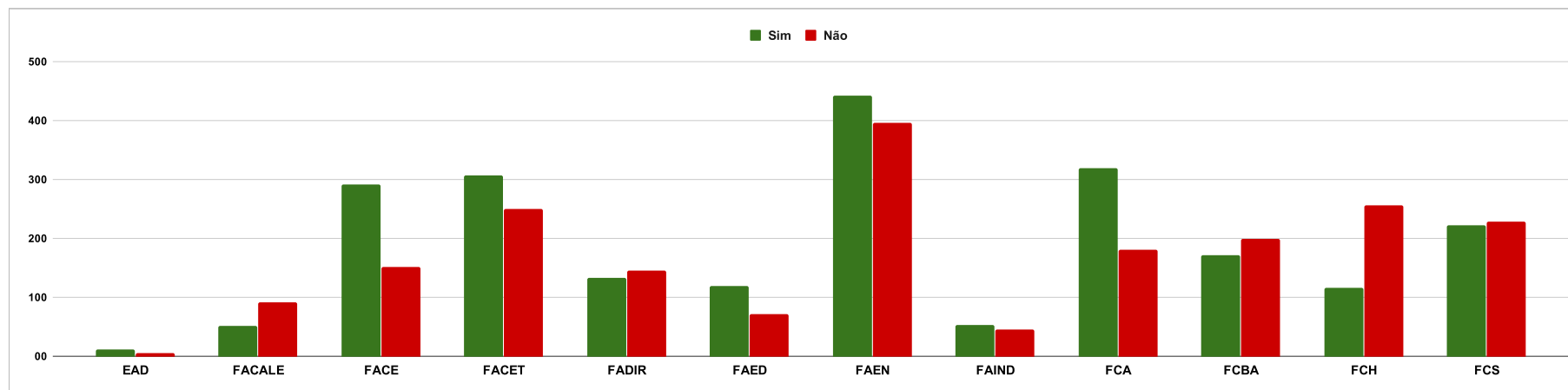
Total de Participantes da Pesquisa 4260

Você é a favor da retomada do calendário 2020.1, utilizando atividades não presenciais, em caráter de excepcionalidade, durante o isolamento social?

Questão - Alternativa Simples

Quantidade de Acadêmicos que responderam 4260

Tipo	FACULDADE												TOTAL	%
	EAD	FACALE	FACE	FACET	FADIR	FAED	FAEN	FAIND	FCA	FCBA	FCH	FCS		
Sim	12	51	292	307	134	119	442	53	319	172	117	222	2240	52,58%
Não	06	91	151	250	146	71	396	45	181	199	256	228	2020	47,42%
TOTAL	18	142	443	557	280	190	838	98	500	371	373	450	4260	100,00%





Pesquisa - Acadêmicos - Graduação (Por Faculdades) UFGD

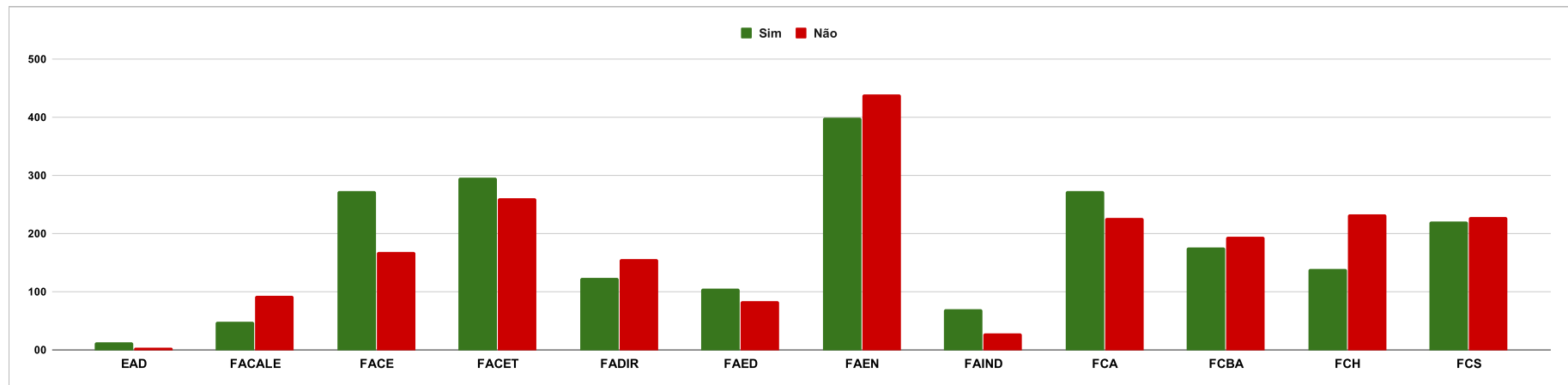
Total de Participantes da Pesquisa 4260

Você considera que o conteúdo estudado online durante a pandemia poderá ser avaliado no retorno das aulas presenciais?

Questão - Alternativa Simples

Quantidade de Acadêmicos que responderam 4260

Tipo	FACULDADE												TOTAL	%
	EAD	FACALE	FACE	FACET	FADIR	FAED	FAEN	FAIND	FCA	FCBA	FCH	FCS		
Sim	14	49	274	296	124	106	399	70	273	176	140	221	2142	50,28%
Não	04	93	169	261	156	84	439	28	227	195	233	229	2118	49,72%
TOTAL	18	142	443	557	280	190	838	98	500	371	373	450	4260	100,00%





Pesquisa - Acadêmicos - Graduação (Por Faculdades) UFGD

Total de Participantes da Pesquisa 4260

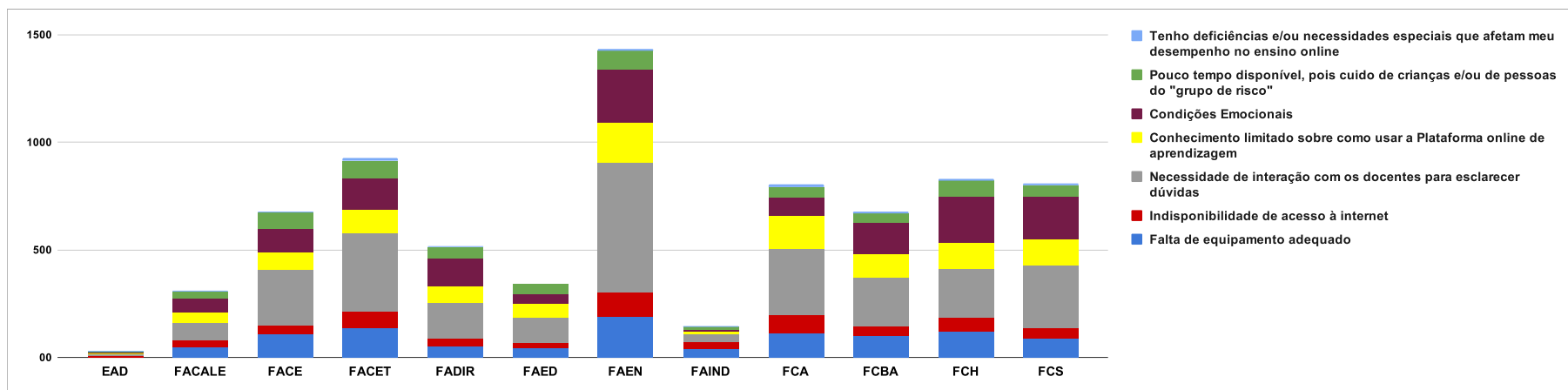
Marque as opções que evidenciam as principais dificuldades que você teria para participar de atividades em ambiente online:

Questão - Alternativa de Múltipla Escolha

Quantidade de Acadêmicos que responderam 4260

Tipo	FACULDADE											
	EAD	FACALE	FACE	FACET	FADIR	FAED	FAEN	FAIND	FCA	FCBA	FCH	FCS
Falta de equipamento adequado	02	48	107	139	54	45	193	40	114	98	121	85
Indisponibilidade de acesso à internet	03	29	45	76	33	25	109	36	83	50	63	51
Necessidade de interação com os docentes para esclarecer dúvidas	12	87	257	365	170	114	604	30	309	226	228	294
Conhecimento limitado sobre como usar a Plataforma online de aprendizagem	01	46	79	105	76	68	185	16	149	104	124	123
Condições Emocionais	05	69	109	151	131	44	244	06	90	150	211	195
Pouco tempo disponível, pois cuido de crianças e/ou de pessoas do "grupo de risco"	06	28	76	80	50	44	92	15	46	42	74	53
Tenho deficiências e/ou necessidades especiais que afetam meu desempenho no ensino online	00	05	04	11	04	02	08	02	13	07	08	10

Observação: Por ser uma questão de múltipla escolha, o acadêmico pode escolher uma ou mais alternativas



A adoção de atividades acadêmicas remotas, neste momento da Pandemia, pode reduzir o seu rendimento acadêmico?

Questão - Alternativa Simples

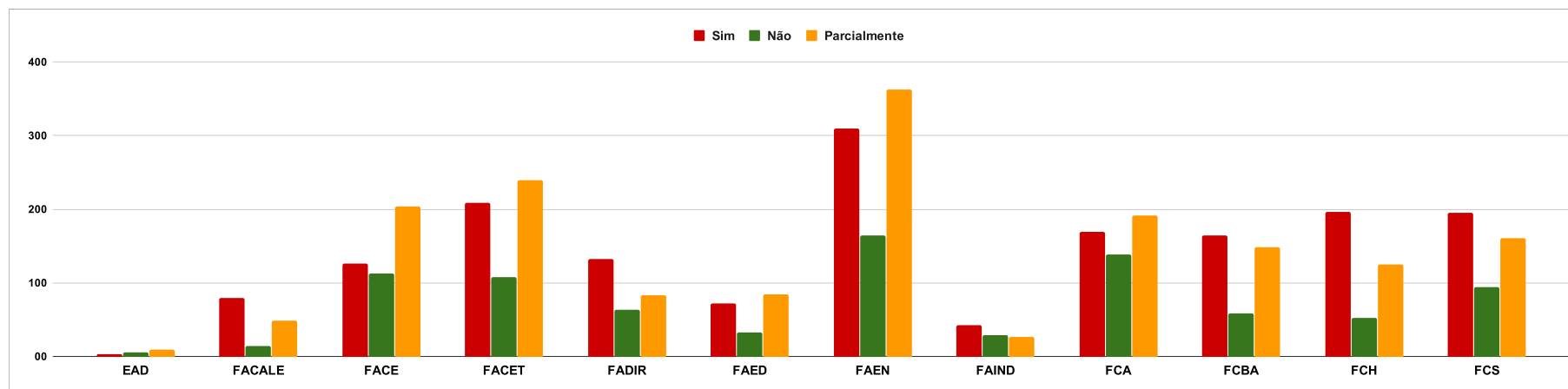


Pesquisa - Acadêmicos - Graduação (Por Faculdades) UFGD

Total de Participantes da Pesquisa 4260

Quantidade de Acadêmicos que responderam 4260

Tipo	FACULDADE												TOTAL	%
	EAD	FACALE	FACE	FACET	FADIR	FAED	FAEN	FAIND	FCA	FCBA	FCH	FCS		
Sim	03	79	126	209	133	72	310	42	170	165	196	195	1700	39,91%
Não	06	14	113	108	64	33	165	29	139	58	52	94	875	20,54%
Parcialmente	09	49	204	240	83	85	363	27	191	148	125	161	1685	39,55%
TOTAL	18	142	443	557	280	190	838	98	500	371	373	450	4260	100,00%





Pesquisa - Acadêmicos - Graduação (Por Faculdades) UFGD

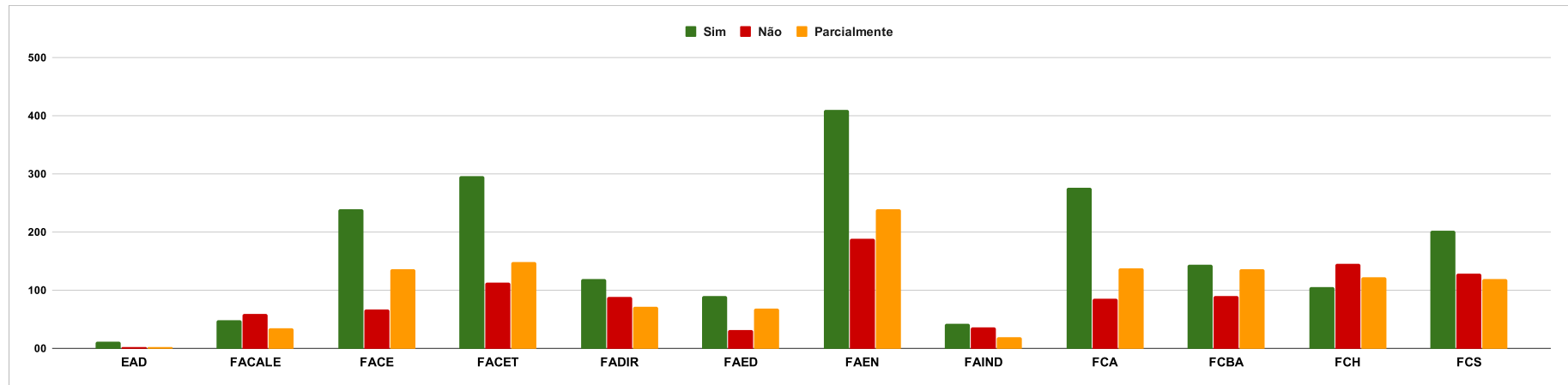
Total de Participantes da Pesquisa 4260

Você acha possível pensar em estratégias de estudo online nesse momento?

Questão - Alternativa Simples

Quantidade de Acadêmicos que responderam 4260

Tipo	FACULDADE												TOTAL	%
	EAD	FACALE	FACE	FACET	FADIR	FAED	FAEN	FAIND	FCA	FCBA	FCH	FCS		
Sim	12	48	240	296	119	90	410	43	276	144	106	203	1987	46,64%
Não	03	59	67	113	89	32	189	36	86	90	145	128	1037	24,34%
Parcialmente	03	35	136	148	72	68	239	19	138	137	122	119	1236	29,01%
TOTAL	18	142	443	557	280	190	838	98	500	371	373	450	4260	100,00%





Pesquisa - Acadêmicos - Graduação (Por Faculdades) UFGD

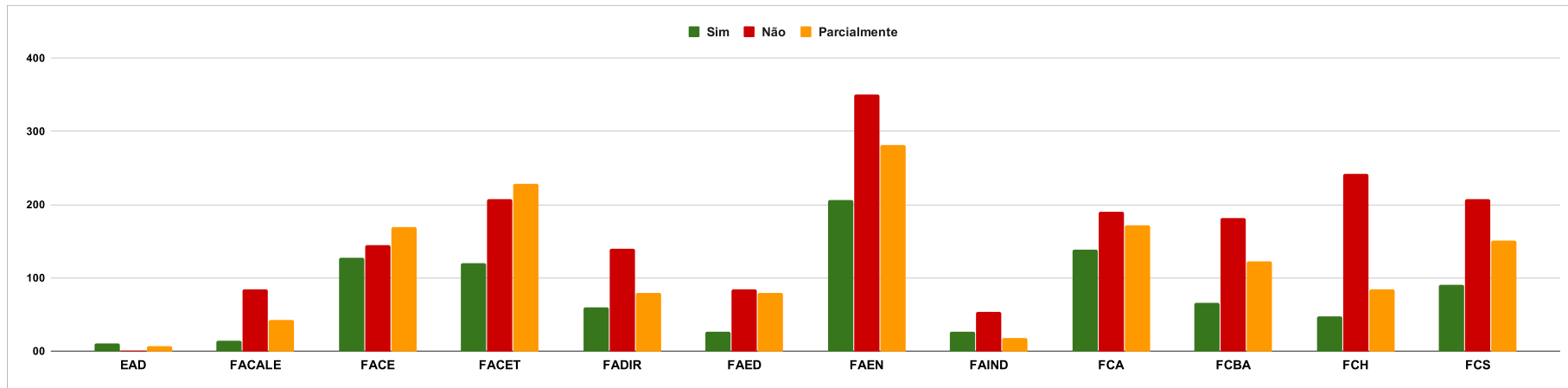
Total de Participantes da Pesquisa 4260

As disciplinas teóricas ministradas por meios online permitem aprendizagens como no ensino presencial?

Questão - Alternativa Simples

Quantidade de Acadêmicos que responderam 4260

Tipo	FACULDADE												TOTAL	%
	EAD	FACALE	FACE	FACET	FADIR	FAED	FAEN	FAIND	FCA	FCBA	FCH	FCS		
Sim	10	14	128	120	60	26	206	26	138	66	47	91	932	21,88%
Não	01	85	145	208	140	85	350	54	190	182	242	208	1890	44,37%
Parcialmente	07	43	170	229	80	79	282	18	172	123	84	151	1438	33,76%
TOTAL	18	142	443	557	280	190	838	98	500	371	373	450	4260	100,00%





Pesquisa - Acadêmicos - Graduação (Por Faculdades) UFGD

Total de Participantes da Pesquisa 4260

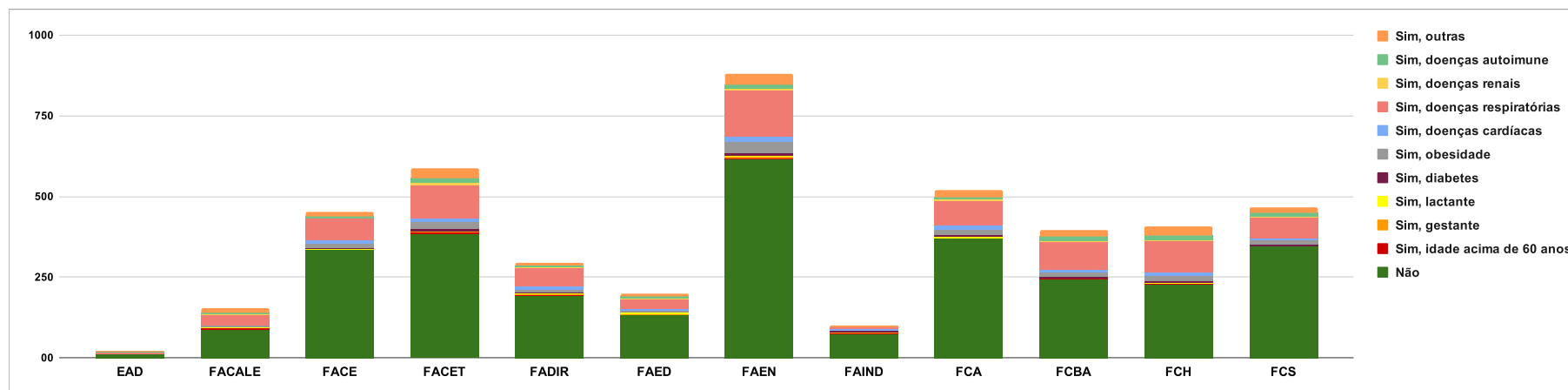
Você tem algum fator de risco/comorbidade para a Covid-19?

Questão - Alternativa de Múltipla Escolha

Quantidade de Acadêmicos que responderam 4260

Tipo	FACULDADE											
	EAD	FACALE	FACE	FACET	FADIR	FAED	FAEN	FAIND	FCA	FCBA	FCH	FCS
Não	14	90	336	384	194	134	616	76	370	243	227	349
Sim, idade acima de 60 anos	00	02	01	05	02	00	03	02	00	03	03	00
Sim, gestante	00	01	01	04	04	03	04	03	01	01	01	00
Sim, lactante	00	01	02	01	01	05	04	00	04	01	02	00
Sim, diabetes	00	01	02	08	04	01	07	04	07	05	04	03
Sim, obesidade	00	06	13	20	09	05	35	02	17	12	18	12
Sim, doenças cardíacas	00	00	11	11	06	04	16	01	10	11	11	07
Sim, doenças respiratórias	04	33	66	105	60	29	145	06	78	82	96	64
Sim, doenças renais	00	03	01	05	02	03	06	01	05	03	04	03
Sim, doenças autoimune	02	04	05	13	04	05	10	00	06	14	14	10
Sim, outras	00	13	15	30	09	10	33	06	23	20	26	18

Observação: Por ser uma questão de múltipla escolha, o acadêmico pode escolher uma ou mais alternativas





Pesquisa - Acadêmicos - Graduação (Por Faculdades) UFGD

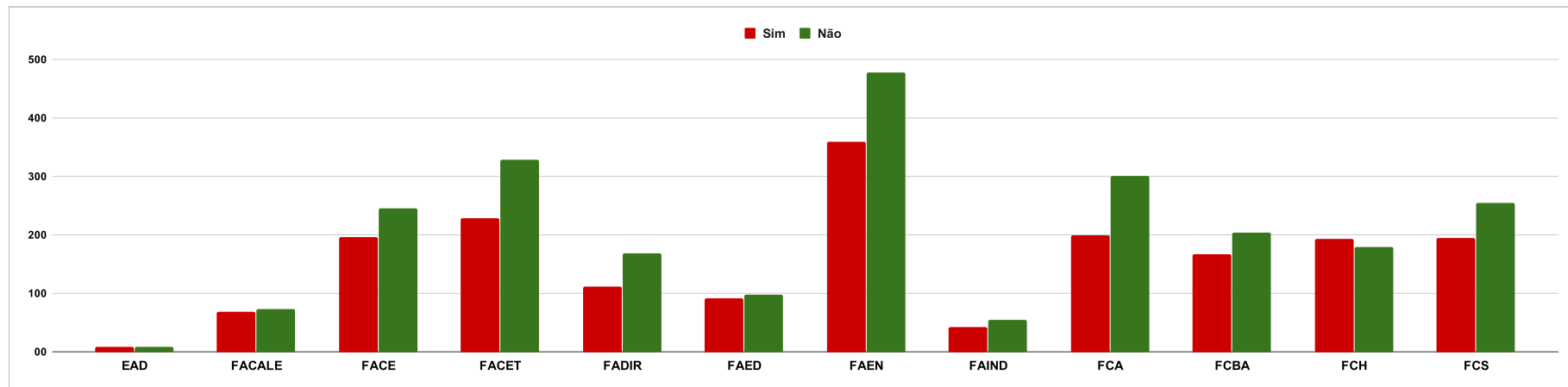
Total de Participantes da Pesquisa 4260

Você compartilha com outras pessoas os equipamentos que você tem para realizar o estudo online?

Questão - Alternativa Simples

Quantidade de Acadêmicos que responderam 4260

Tipo	FACULDADE												TOTAL	%
	EAD	FACALE	FACE	FACET	FADIR	FAED	FAEN	FAIND	FCA	FCBA	FCH	FCS		
Sim	09	69	197	228	111	92	360	43	199	167	193	195	1863	43,73%
Não	09	73	246	329	169	98	478	55	301	204	180	255	2397	56,27%
TOTAL	18	142	443	557	280	190	838	98	500	371	373	450	4260	100,00%





Pesquisa - Acadêmicos - Graduação (Por Faculdades) UFGD

Total de Participantes da Pesquisa 4260

No caso de uso de ferramentas online, assinale as atividades que você considera mais adequadas para serem desenvolvidas:

Questão - Alternativa de Múltipla Escolha

Quantidade de Acadêmicos que responderam 4260

Tipo	FACULDADE											
	EAD	FACALE	FACE	FACET	FADIR	FAED	FAEN	FAIND	FCA	FCBA	FCH	FCS
Aulas online (ao vivo com plataformas do tipo Skype, ZOOM, MCONF, Youtube ou outros)	08	44	176	231	116	76	363	16	236	164	123	203
Videoaulas (aulas gravadas com plataformas do tipo MCONF, Youtube ou outros)	14	66	292	360	156	115	573	34	330	247	178	283
Estudo dirigido e tutoria por meio de plataforma online (com plataformas do tipo Skype, ZOOM, MCONF, Youtube ou outros)	06	35	157	184	103	65	328	09	213	156	121	205
Exercícios e testes	11	55	255	336	137	89	491	17	296	211	151	249
Fóruns de discussão no MOODLE/Ambiente Virtual de Aprendizagem (AVA) da UFGD	11	36	139	198	66	48	259	05	113	99	76	97
Disponibilização de e-books e outros materiais escritos	10	54	215	252	158	80	398	12	220	192	169	219
Podcast	04	26	96	122	62	30	149	05	77	78	80	83
Outros	02	16	22	34	16	10	53	13	30	24	23	17
Nenhuma	00	38	40	62	63	29	108	36	48	52	102	82

Observação: Por ser uma questão de múltipla escolha, o acadêmico pode escolher uma ou mais alternativas

